



Mini vis

Ancora

La solution adaptée aux enjeux cliniques
de l'ancrage orthodontique

Présenté par les Docteurs

Michel Le Gall

Raphaël Filippi

Léonardo Matossian

Lundi 16 Mars 2009 - Paris

Lundi 19 Octobre 2009 - Nice



www.gac-ortho.com





Suite à l'influence croissante de systèmes d'ancrage divers, un groupe d'orthodontistes s'est constitué afin de développer le système ultime, à la fois efficace, ergonomique et simple d'utilisation. Toutes les étapes de ce travail, du cahier des charges à la production finale seront présentées par les concepteurs du système.

L'ancrage Ancora® :

Mini vis autoforante en acier chirurgical M25.

Les mini-vis **Ancora®** permettent de créer des ancrages pour le traitement orthodontique de l'adulte et des enfants.

Il renforce l'ancrage dans les traitements "classiques" et facilite le travail de l'orthodontiste. Il ouvre de nouvelles voies dans certaines situations cliniques. Fabriqué en acier chirurgical M25, il est entièrement poli pour ne pas provoquer d'ostéo-intégration et pour favoriser une parfaite intégration gingivale.



Ancora® est une vis à la fois auto-forante et auto-taroudante. Son insertion ne nécessite ni lambeau d'accès, ni préforage. Sa pose est réalisée avec une simple anesthésie locale.

Le pas de vis asymétrique permet une stabilité primaire optimale.

Ancora® peut être mis en charge immédiatement après son implantation.

La forme évasée du col de la vis évite toute compression gingivale.

Sa tête comporte une gorge et un trou permettant l'attachement de toutes sortes d'auxiliaires orthodontiques, dans de très nombreuses situations cliniques.

Ancora® dispose du marquage CE et est livré sous double emballage stérile pour une meilleure traçabilité.

Programme

Dr Le Gall

Spécialiste qualifié en ODF. Certificat d'études cliniques spécialisé mention orthodontie. Maître de conférence hospitalo-universitaire à la Faculté d'odontologie de Marseille. Certificat d'excellence en ODF.

- Rappels : Ancrage orthodontique et notions cliniques importantes.
- État des lieux des moyens d'ancrages traditionnels.
- Les différents systèmes de vis disponibles sur le marché.

Dr Léonardo Matossian

Spécialiste qualifié en ODF. Certificat d'études cliniques spéciales mention orthodontie Attestation d'Études Approfondie en Chirurgie Dentaire, Université Paris VII.

- Cahier des charges d'un système idéal.
- Design de la Vis Ancora®
- Choix du site de mise en place.

Dr Raphaël Filippi

Orthodontiste qualifié spécialisé en orthodontie de l'adulte. Certificat d'études cliniques spécial mention orthodontie.

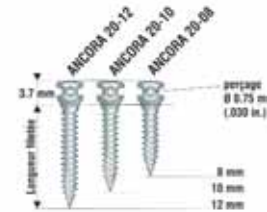
- Présentation du protocole opératoire.
- Indication de l'Ancora®
- Présentation de cas cliniques.

Nous vous suggérons de venir accompagner de vos correspondants.



Symboles:

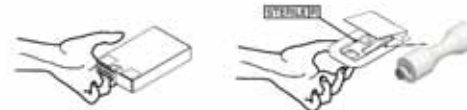
Notice d'instructions ANCORA Ancrage orthodontique



- "Attention, voir notice d'instruction" et "Consulter les documents d'accompagnement".
- "Produit stérile par rayonnement gamma".
- "Utiliser avant le...": Indication de la date de péremption du produit.
- "Ne pas réutiliser" ou "Usage unique".
- "Lot" : Numéro de lot permettant d'assurer la traçabilité du produit.
- "Ref" : Code article du produit.
- Marquage CE, suivi du numéro identifiant l'organisme notifié.

Précautions:

Seul l'intérieur du titane est stérile. Stérilisation par rayonnement gamma à une dose de 25 kGy maximum.

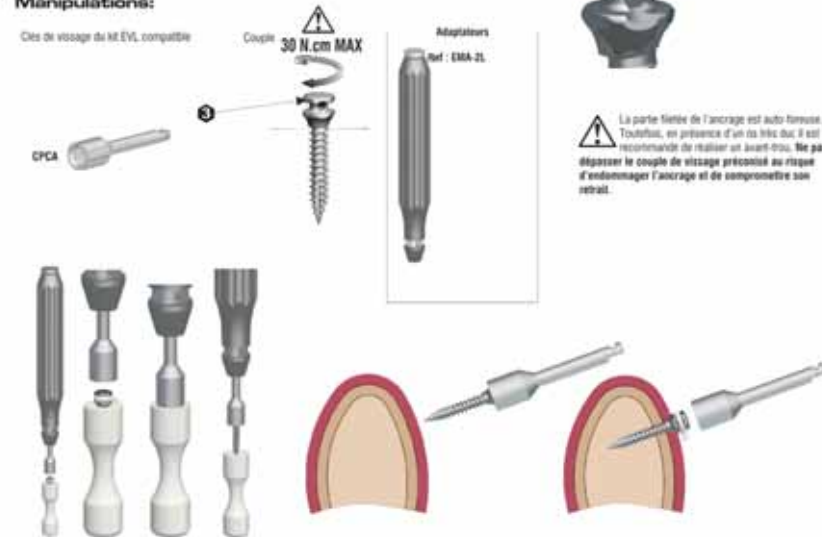


Descriptions:

L'ancrage orthodontique ANCORAs est fabriqué en acier inoxydable chirurgical et est entièrement poli pour ne pas altérer l'auto-cicatrisation. Le dessin de sa ligne fileté lui permet d'être à la fois auto-tourneur et auto-taraudeur, et ne nécessite pas de lambeaux lors de la pose. La forme évasée, entre la tige et la tête, évite la compression gingivale. La tête présente une gorge et un trou pour l'attachement de toutes sortes d'auxiliaires orthodontiques ainsi qu'un hexagone externe de 3 mm compatible avec les instruments des kits chirurgicaux EVL et CLINIC.

Manipulations:

Cis de vissage du kit EVL compatible



SOF-GAC

4 ter, Allée des Messagers, Z.A. de Chatenay,
37210 Rochecorbon

Tél. : 0 820 20 37 20 - Fax. : 0 820 20 37 87

e-mail : info@gac-ortho.com

0210-0807



Mini vis

Ancora

La solution adaptée aux enjeux cliniques
de l'ancrage orthodontique

Bulletin d'inscription

Mini vis Ancora - Présenté par Les Docteurs : Filippi, Le Gall, Matossian

- Paris - Lundi 16 Mars 2009**
- Nice - Lundi 19 Octobre 2009**

Nom :

Adresse : **Ville :**

Tél. : **Fax :**

Numéro de carte Global Action Card :

Numéro de carte club GAC :

Participation : 280 € TTC (repas compris)
Étudiants et correspondants : invité
Global Action Card : 250 € TTC (repas compris)

Merci d'adresser ce bulletin d'inscription
accompagné de votre chèque libellé à l'ordre de **GAC SA** à :
SOFASAS-GAC, 4 ter, allée des messagers,
ZA de Chatenay, 37210 Rochecorbon